



ТЕРРИТОРИАЛЬНЫЙ ОРГАН ФЕДЕРАЛЬНОЙ  
СЛУЖБЫ ГОСУДАРСТВЕННОЙ СТАТИСТИКИ  
ПО ТОМСКОЙ ОБЛАСТИ

# Уровень и динамика цен в отдельных секторах экономики Томской области



декабрь 2022 года



ФЕДЕРАЛЬНАЯ СЛУЖБА  
ГОСУДАРСТВЕННОЙ СТАТИСТИКИ

# Уровень и динамика цен в отдельных секторах экономики

Томской области

декабрь 2022 года

- 01** Индексы цен производителей по видам экономической деятельности
- 02** Средние цены и индексы цен производителей сельскохозяйственной продукции
- 03** Сводный индекс цен на продукцию (затраты, услуги) инвестиционного назначения
- 04** Средние цены и индексы цен на приобретенные строительными организациями основные строительные материалы, детали и конструкции
- 05** Индексы тарифов на грузовые перевозки по основным видам транспорта

\* Ежемесячные данные оперативной статистики





# ИНДЕКСЫ ЦЕН ПРОИЗВОДИТЕЛЕЙ ПРОМЫШЛЕННЫХ ТОВАРОВ

декабрь 2022 года в % к ноябрю 2022 года



93,1

Индекс цен производителей



83,7

Добыча полезных ископаемых



98,3

Обрабатывающие производства



103,6

Обеспечение электрической энергией, газом и паром; кондиционирование воздуха




110,0

Водоснабжение; водоотведение, организация сбора и утилизации отходов, деятельность по ликвидации загрязнений



Водоснабжение; водоотведение, организация сбора и утилизации отходов, деятельность по ликвидации загрязнений



Обеспечение электрической энергией, газом и паром; кондиционирование воздуха



Обрабатывающие производства



Индекс цен производителей



Добыча полезных ископаемых

■ Декабрь 2021 г. к ноябрю 2021 г.

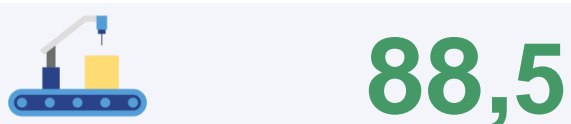
■ Декабрь 2022 г. к ноябрю 2022 г.





# ИНДЕКСЫ ЦЕН ПРОИЗВОДИТЕЛЕЙ ПРОМЫШЛЕННЫХ ТОВАРОВ

декабрь 2022 года в % к декабрю 2021 года



Индекс цен производителей



Добыча полезных ископаемых



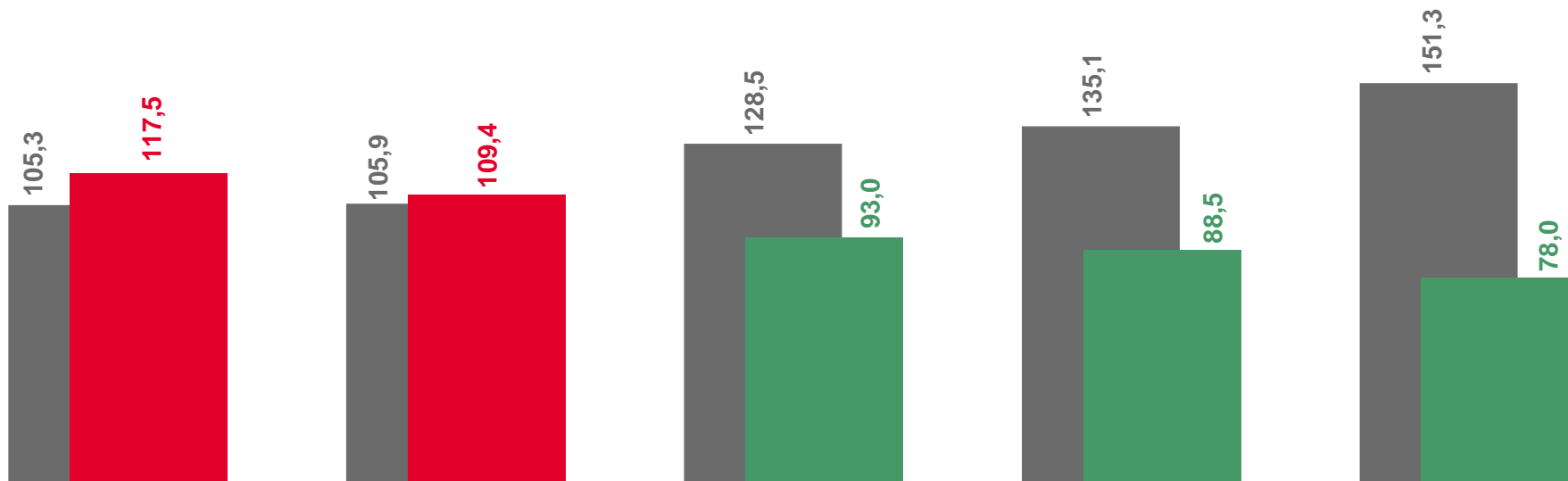
Обрабатывающие производства




Обеспечение электрической энергией, газом и паром; кондиционирование воздуха



Водоснабжение; водоотведение, организация сбора и утилизации отходов, деятельность по ликвидации загрязнений



Водоснабжение; водоотведение, организация сбора и утилизации отходов, деятельность по ликвидации загрязнений



Обеспечение электрической энергией, газом и паром; кондиционирование воздуха



Обрабатывающие производства



Индекс цен производителей



Добыча полезных ископаемых





# ИНДЕКСЫ ЦЕН ПРОИЗВОДИТЕЛЕЙ ПО ДОБЫЧЕ ПОЛЕЗНЫХ ИСКОПАЕМЫХ

декабрь 2022 года в % к ноябрю 2022 года



83,7

Добыча полезных ископаемых



81,3

Добыча нефти и природного газа



100,0

Добыча прочих полезных ископаемых



100,5

Предоставление услуг в области  
добычи полезных ископаемых

100,0

100,5



Предоставление услуг  
в области добычи  
полезных ископаемых

100,0

100,0



Добыча прочих  
полезных ископаемых

87,7

83,7



Добыча полезных  
ископаемых

86,3

81,3



Добыча нефти  
и природного газа

■ Декабрь 2021 г. к ноябрю 2021 г.

■ Декабрь 2022 г. к ноябрю 2022 г.

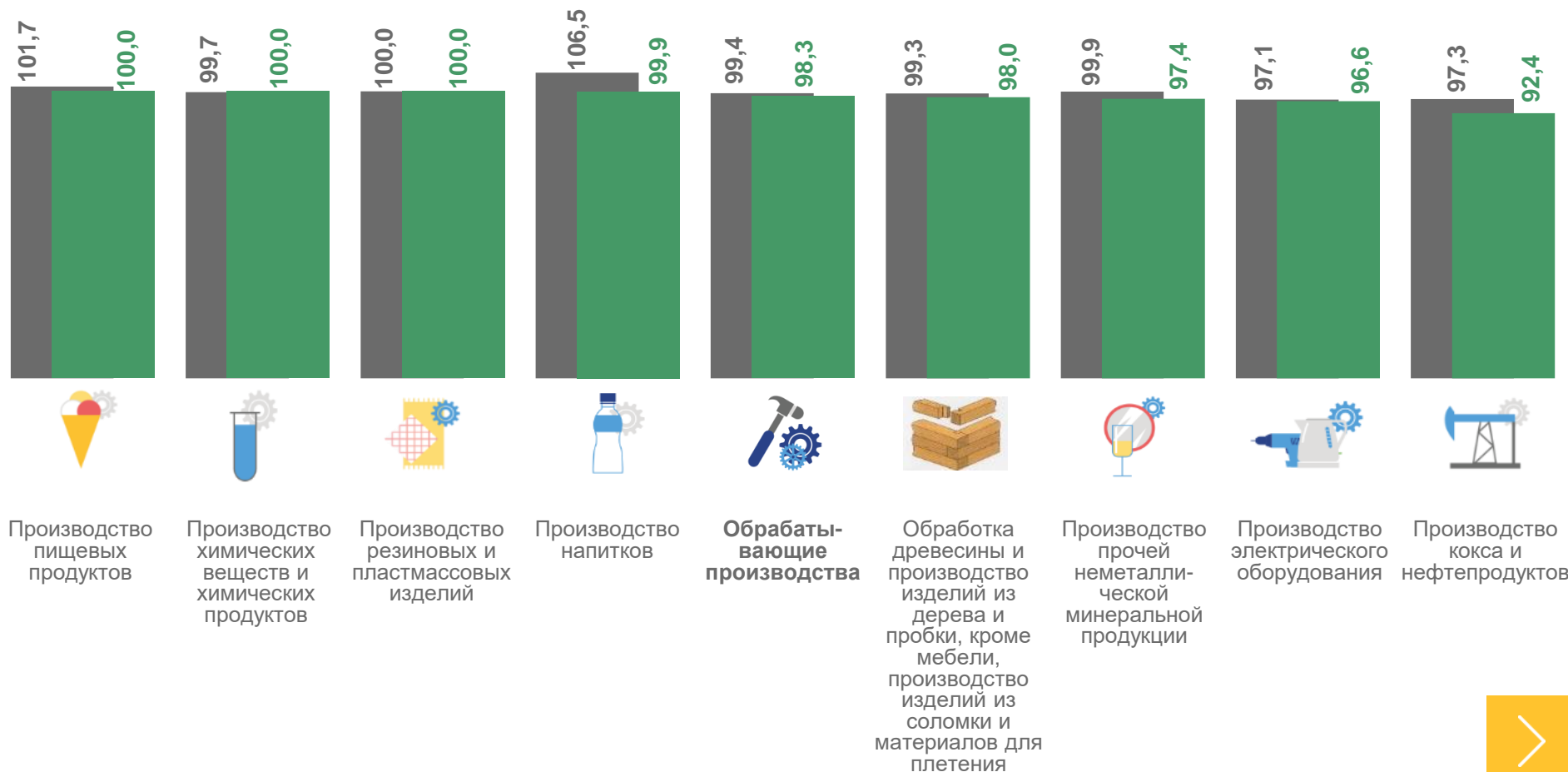




# ИНДЕКСЫ ЦЕН ПРОИЗВОДИТЕЛЕЙ ПО ОБРАБАТЫВАЮЩИМ ПРОИЗВОДСТВАМ

декабрь 2022 года в % к ноябрю 2022 года


	Обрабатывающие производства	<b>98,3</b>
	Производство пищевых продуктов	<b>100,0</b>
	Производство напитков	<b>99,9</b>
	Обработка древесины и производство изделий из дерева и пробки, кроме мебели, производство изделий из соломки и материалов для плетения	<b>98,0</b>
	Производство кокса и нефтепродуктов	<b>92,4</b>
	Производство химических веществ и химических продуктов	<b>100,0</b>
	Производство резиновых и пластмассовых изделий	<b>100,0</b>
	Производство прочей неметаллической минеральной продукции	<b>97,4</b>
	Производство электрического оборудования	<b>96,6</b>



■ Декабрь 2021 г. к ноябрю 2021 г.


■ Декабрь 2022 г. к ноябрю 2022 г.





# ИНДЕКСЫ ЦЕН ПРОИЗВОДИТЕЛЕЙ ПО ОБЕСПЕЧЕНИЮ ЭЛЕКТРИЧЕСКОЙ ЭНЕРГИЕЙ, ГАЗОМ И ПАРОМ; КОНДИЦИОНИРОВАНИЮ ВОЗДУХА

декабрь 2022 года в % к ноябрю 2022 года



## 103,6

Обеспечение электрической энергией, газом и паром; кондиционирование воздуха



## 101,3

Производство, передача и распределение электроэнергии

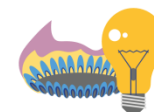


## 105,5

Производство, передача и распределение пара и горячей воды; кондиционирование воздуха



Производство, передача и распределение пара и горячей воды; кондиционирование воздуха



Обеспечение электрической энергией, газом и паром; кондиционирование воздуха



Производство, передача и распределение электроэнергии

■ Декабрь 2021 г. к ноябрю 2021 г.

■ Декабрь 2022 г. к ноябрю 2022 г.





# СРЕДНИЕ ЦЕНЫ ПРОИЗВОДИТЕЛЕЙ СЕЛЬСКОХОЗЯЙСТВЕННОЙ ПРОДУКЦИИ

декабрь 2022 года, рублей за тонну (яйца за тысячу штук)

Пшеница



▼ 9 254,20

Овощи



▲ 74 806,47

Крупный  
рогатый скот



▲ 103 026,66

Ячмень



▲ 8 388,94

Птица  
сельскохозяйственная  
живая



▼ 106 011,44

Молоко сырое  
крупного рогатого скота



▲ 36 003,14

Овес



▼ 6 295,78

Яйца куриные  
в скорлупе свежие



▲ 6 065,76

Свиньи



▼ 116 770,50







# ИНДЕКСЫ ЦЕН ПРОИЗВОДИТЕЛЕЙ СЕЛЬСКОХОЗЯЙСТВЕННОЙ ПРОДУКЦИИ

декабрь 2022 года в % к ноябрю 2022 года



97,8

Продукция и услуги сельского хозяйства и охоты



95,7

Зерновые и зернобобовые культуры



107,3

Семена и плоды масличных культур



130,9

Овощи



100,0

Картофель



96,4

Скот и птица в (живом весе)



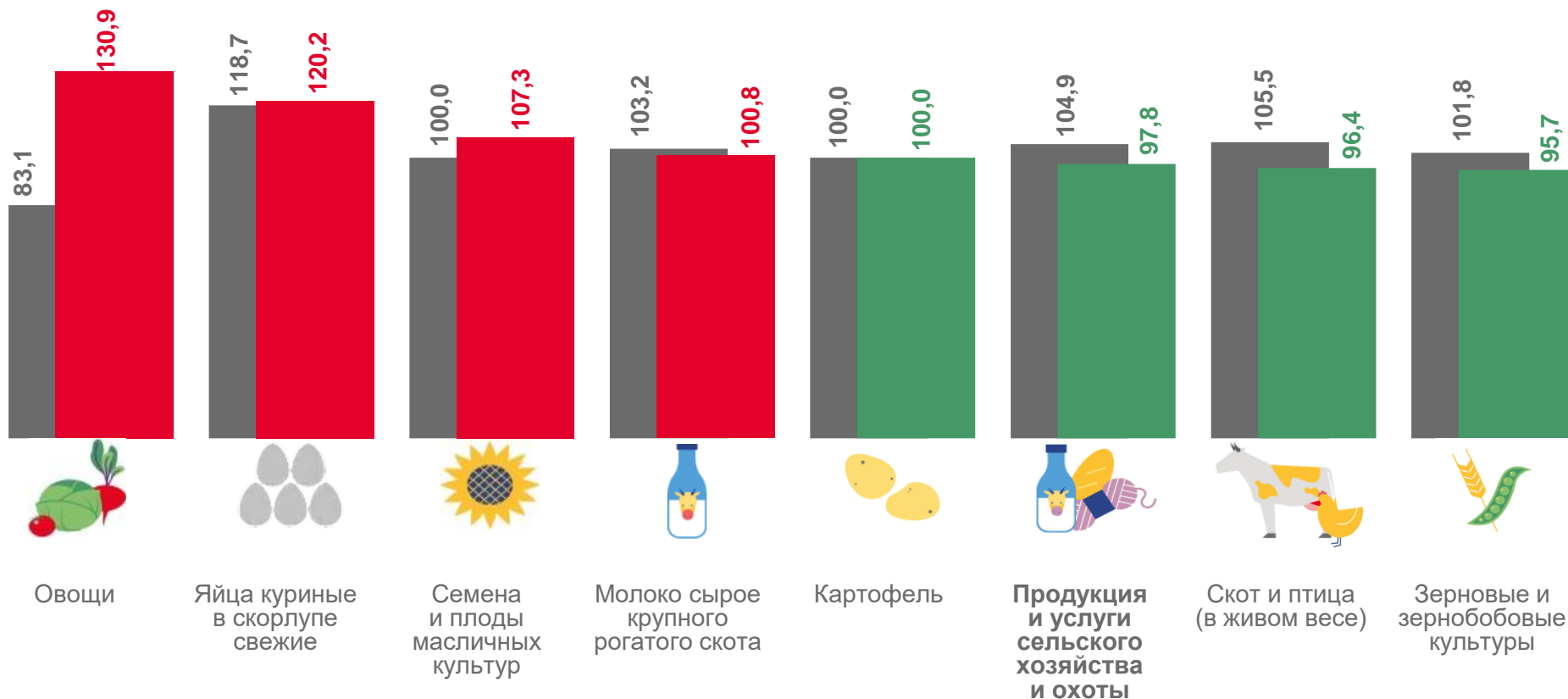
100,8

Молоко сырое крупного рогатого скота



120,2

Яйца куриные в скорлупе свежие



■ Декабрь 2021 г. к ноябрю 2021 г.

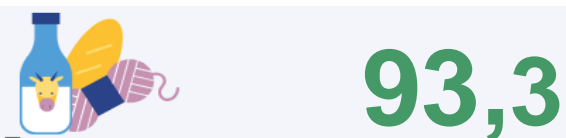
■ Декабрь 2022 г. к ноябрю 2022 г.





# ИНДЕКСЫ ЦЕН ПРОИЗВОДИТЕЛЕЙ СЕЛЬСКОХОЗЯЙСТВЕННОЙ ПРОДУКЦИИ

декабрь 2022 года в % к декабрю 2021 года



Продукция и услуги сельского хозяйства и охоты



Зерновые и зернобобовые культуры




Семена и плоды масличных культур



Овощи



Картофель



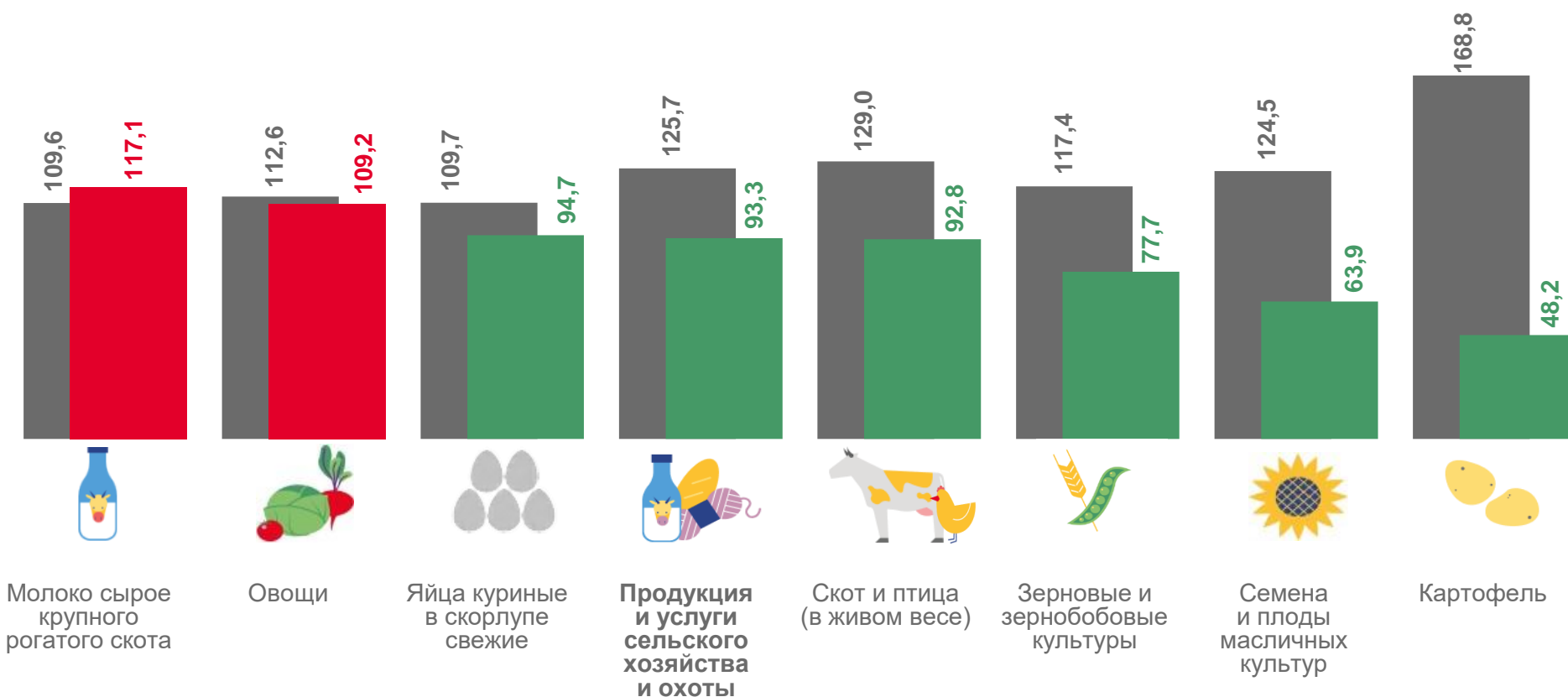
Скот и птица в (живом весе)



Молоко сырое крупного рогатого скота



Яйца куриные в скорлупе свежие



■ Декабрь 2021 г. к декабрю 2020 г.

■ Декабрь 2022 г. к декабрю 2021 г.





# ИНДЕКСЫ ЦЕН НА ПРОДУКЦИЮ (ЗАТРАТЫ, УСЛУГИ) ИНВЕСТИЦИОННОГО НАЗНАЧЕНИЯ

декабрь 2022 года

В % к ноябрю 2022 года



Сводный индекс цен на продукцию (затраты, услуги) инвестиционного назначения

**100,5**



Индекс цен производителей на строительную продукцию

**100,3**



Индекс цен приобретения машин и оборудования инвестиционного назначения

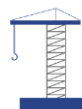

**100,0**



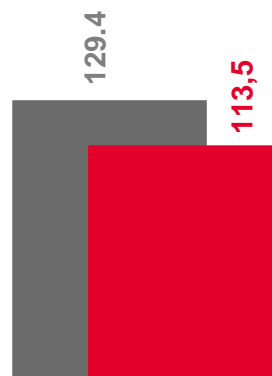
Индекс цен на прочую продукцию (затраты, услуги) инвестиционного назначения

**101,7**

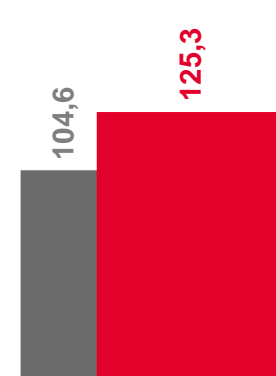
В % к декабрю предыдущего года



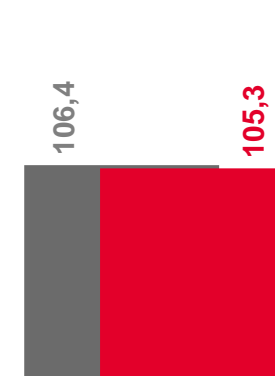
Сводный индекс цен на продукцию (затраты, услуги) инвестиционного назначения



Индекс цен производителей на строительную продукцию



Индекс цен приобретения машин и оборудования инвестиционного назначения



Индекс цен на прочую продукцию (затраты, услуги) инвестиционного назначения

■ декабрь 2021 г. к декабрю 2020 г.

■ декабрь 2022 г. к декабрю 2021 г.





# СРЕДНИЕ ЦЕНЫ НА ОТДЕЛЬНЫЕ ВИДЫ ПРИОБРЕТЕННЫХ СТРОИТЕЛЬНЫХ МАТЕРИАЛОВ, ДЕТАЛЕЙ И КОНСТРУКЦИЙ

декабрь 2022 года, (с НДС) рублей за единицу измерения



**5 271,88**

Бетон, готовый для заливки (товарный бетон), м<sup>3</sup>



**521,31**

Пески природные, м<sup>3</sup>



**7 758,45**

Растворы строительные, м<sup>3</sup>



**3 307,30**

Щебень, м<sup>3</sup>



**5 771,17**

Электроэнергия, МВт.ч



**48 783,42**

Сталь арматурная горячекатаная для железобетонных конструкций, тонна



**55 497,98**

Бензин автомобильный, тонна



**71 813,09**

Топливо дизельное, тонна





# ИНДЕКСЫ ЦЕН НА ОТДЕЛЬНЫЕ ВИДЫ ПРИОБРЕТЕННЫХ СТРОИТЕЛЬНЫХ МАТЕРИАЛОВ, ДЕТАЛЕЙ И КОНСТРУКЦИЙ

декабрь 2022 года

В % к ноябрю 2022 года



Опоры ЛЭП, связи и элементы контактной сети электрифицированных дорог и осветительной сети

**108,0**



Плитки керамические для полов

**105,3**



Топливо дизельное

**102,4**



Стекло листовое литое, прокатное, тянутое или выдувное, но не обработанное другим способом

**73,1**



Смеси песчано-гравийные

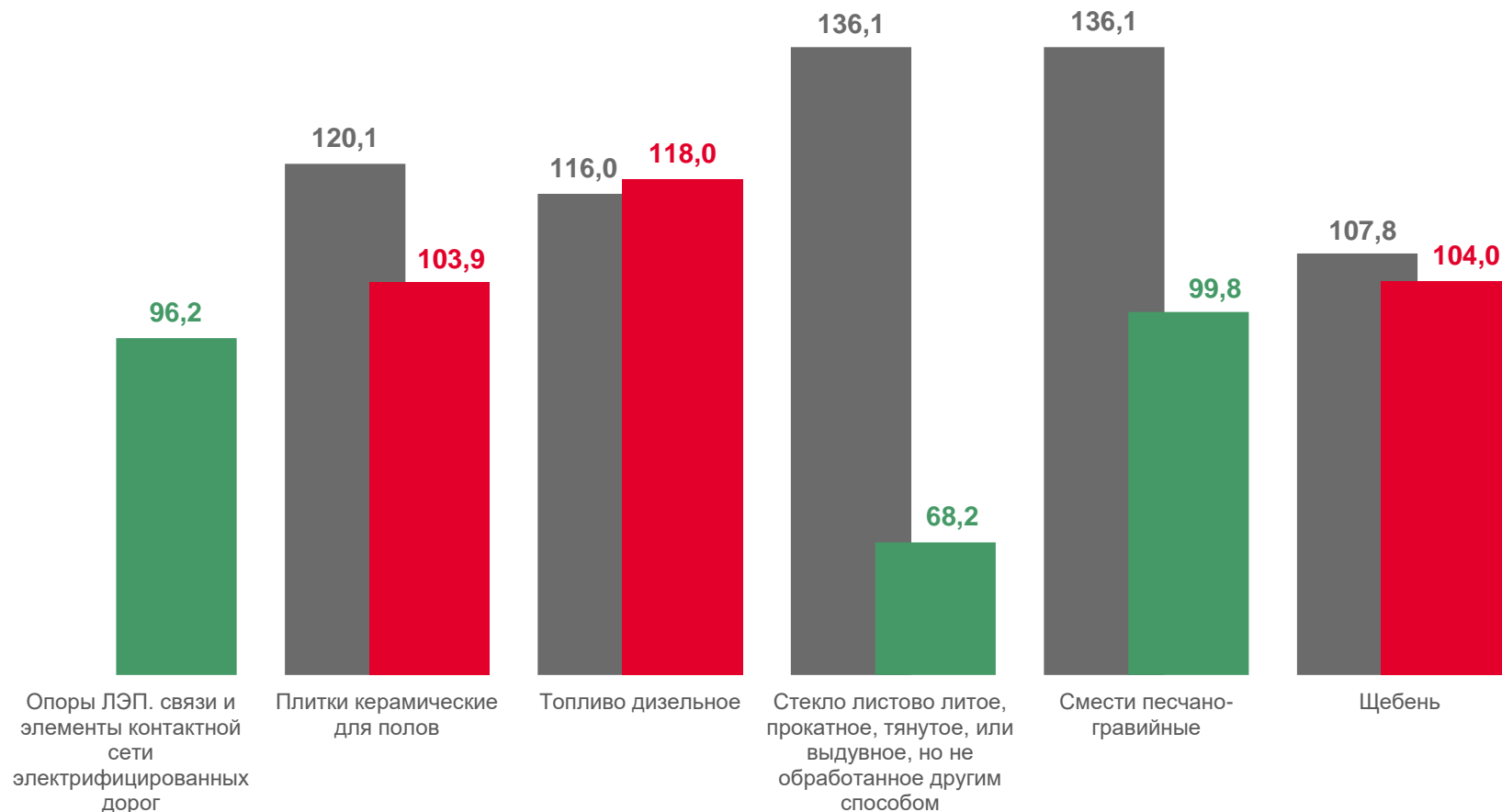
**90,2**



Щебень

**99,5**

В % к декабрю предыдущего года



■ декабрь 2021 г. к декабрю 2020 г.

■ Декабрь 2022 г. к декабрю 2021 г.





# ИНДЕКСЫ ТАРИФОВ НА ГРУЗОВЫЕ ПЕРЕВОЗКИ

декабрь 2022 года в % к ноябрю 2022 года



100,0

Транспорт – все виды



100,0

Трубопроводный транспорт



100,0

Внутренний водный транспорт



100,0

Автомобильный транспорт



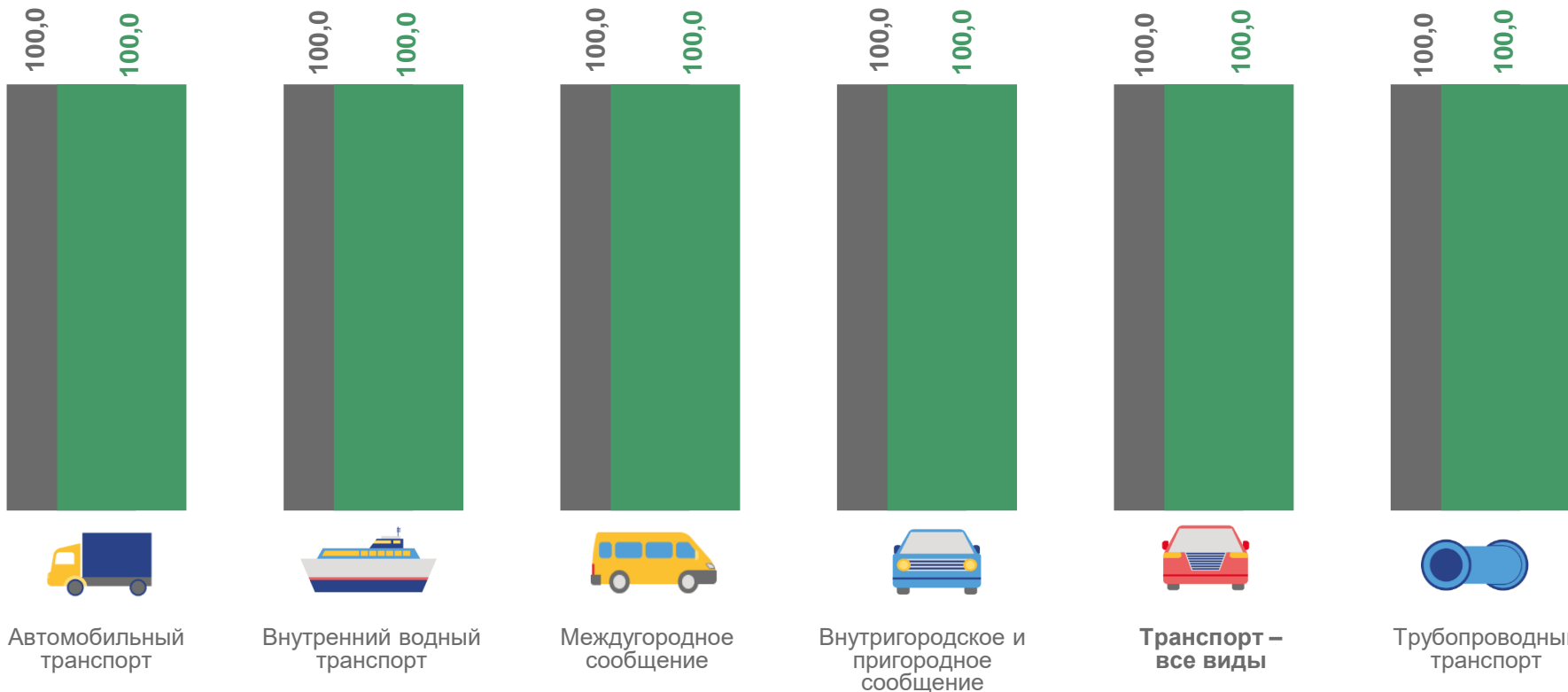
100,0

Междугородное сообщение



100,0

Внутригородское и пригородное сообщение



■ Декабрь 2021 г. к ноябрю 2021 г.

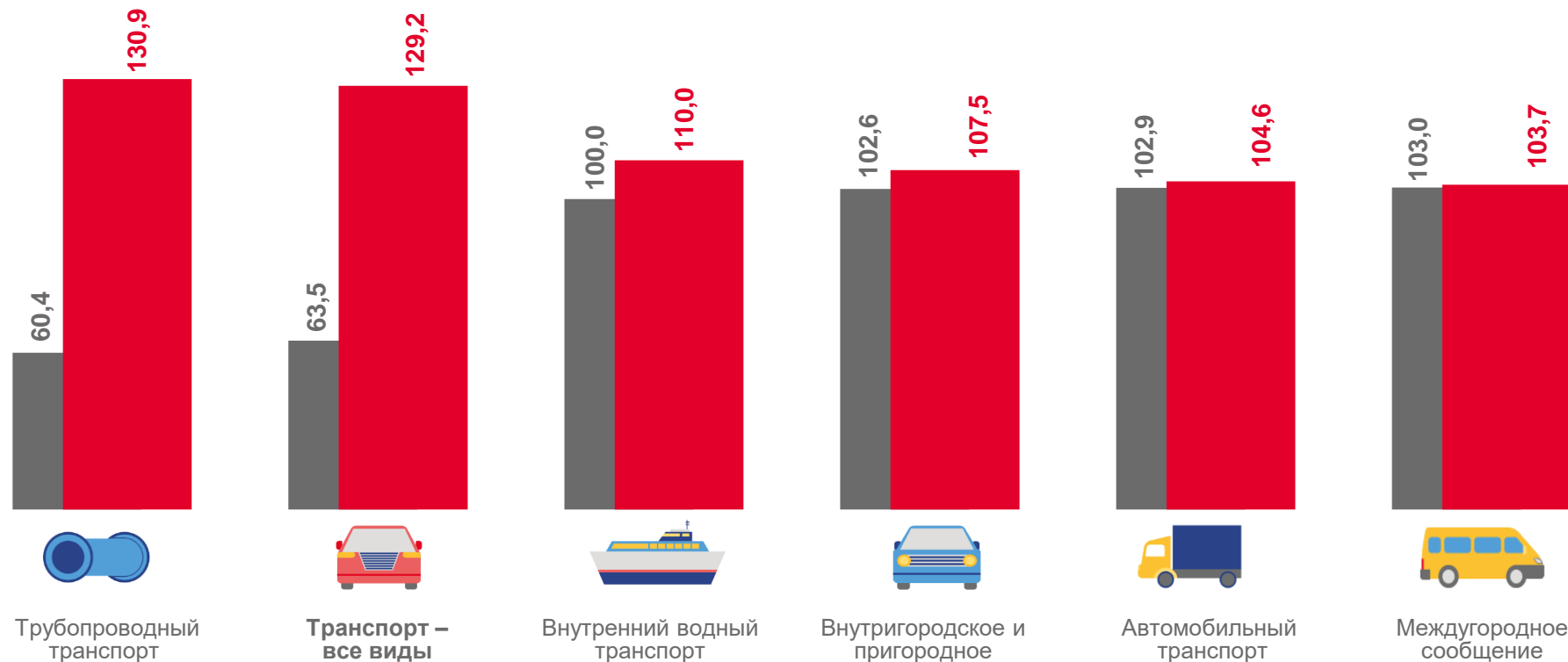

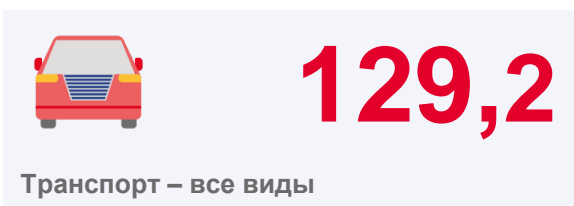
■ Декабрь 2022 г. к ноябрю 2022 г.





# ИНДЕКСЫ ТАРИФОВ НА ГРУЗОВЫЕ ПЕРЕВОЗКИ

декабрь 2022 года в % к декабрю 2021 года



■ Декабрь 2021 г. к декабрю 2020 г.

■ Декабрь 2022 г. к декабрю 2021 г.